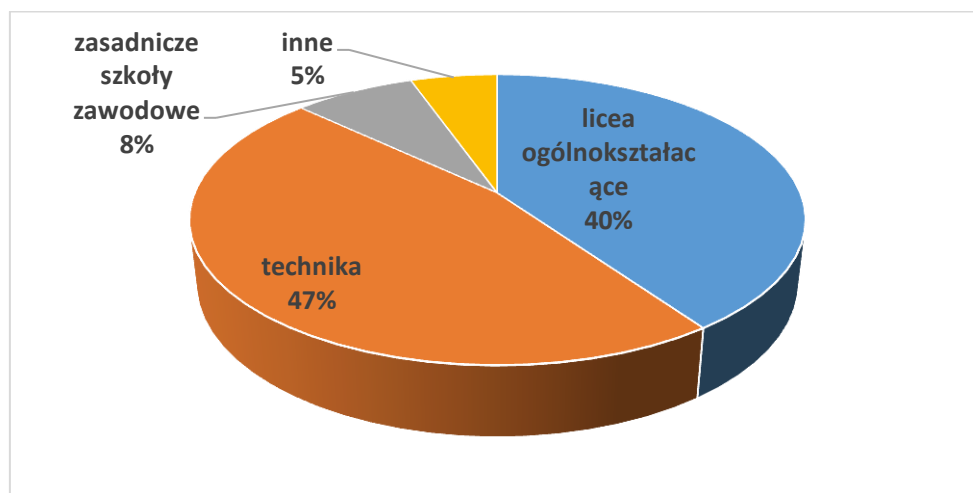


Losy absolwentów gimnazjalistów w roku szkolnym 2017/18

W czerwcu 2018 roku gimnazjum ukończyło 92 uczniów.

Typy szkół wybierane przez absolwentów przedstawia poniższy wykres:



Dane sumaryczne:

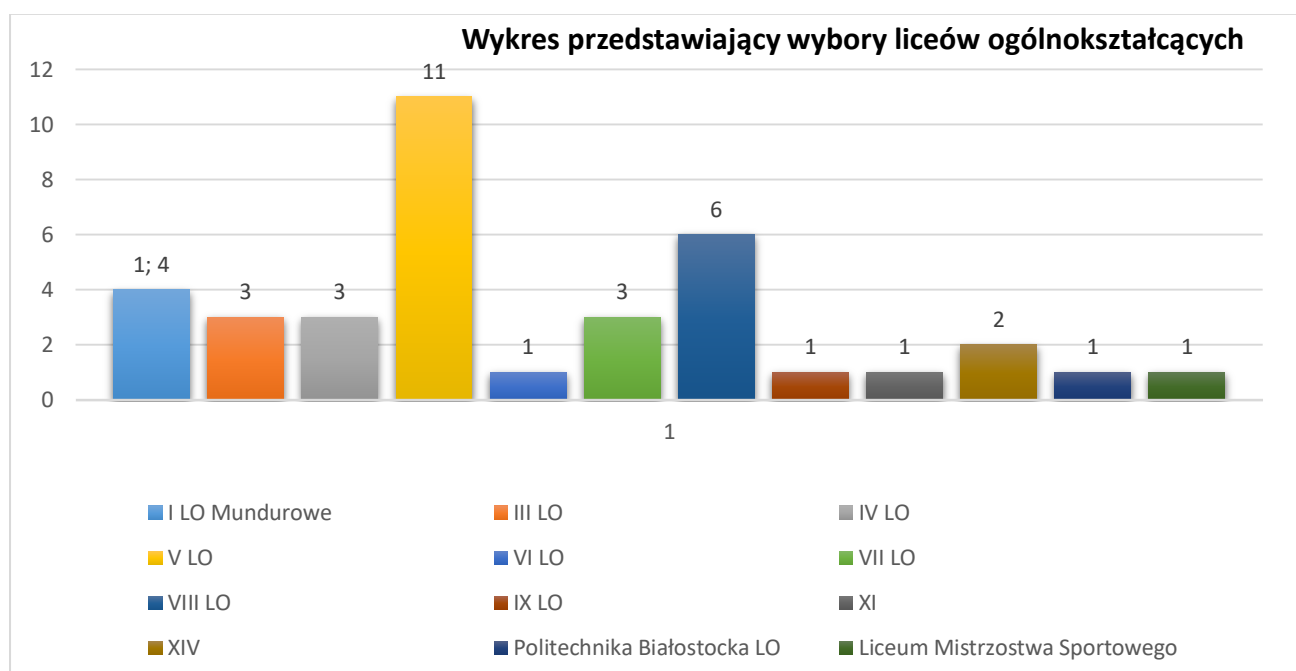
technika: 43 uczniów (47%)

licea ogólnokształcące: 37 uczniów (40%)

szkoły zawodowe: 7 (8%)

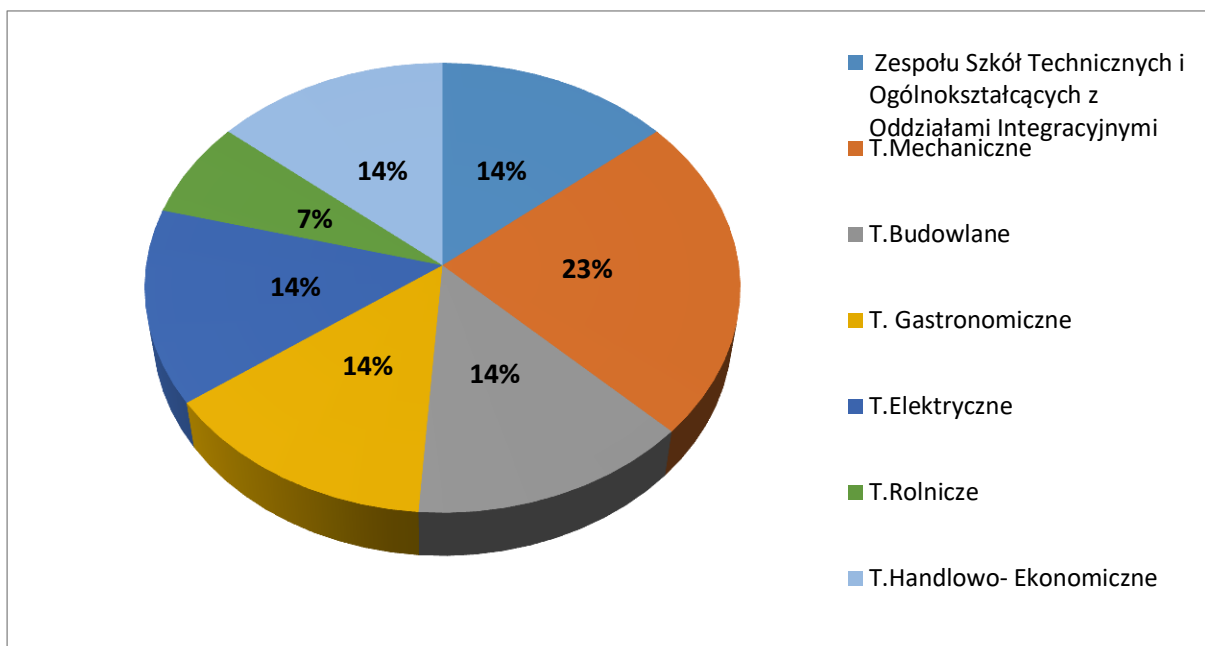
inne (uczniowie nie podjęli nauki, brak danych): 2 (2%).

Z podanego wykresu wynika, że absolwenci naszego gimnazjum uczą się w większości w technikach i liceach ogólnokształcących.



Największą popularnością wśród młodzieży cieszyło się V liceum (11 osób wybrało tę szkołę) oraz liceum VIII (6 uczniów).

Wśród szkół technicznych wybory uczniów przedstawiają się następująco:



Nadal dużą popularnością cieszą się technika:

- mechaniczne – 10 uczniów (23%)
- elektryczne – 6 uczniów (14%)
- gastronomiczne – 6 uczniów (14%)
- budowlane - 6 uczniów (14%)
- handlowo-ekonomiczne– 6 uczniów – (14%)

Z analizy powyższych danych wynika, że młodzież chętnie wybiera licea ogólnokształcące i technika zawodowe.

Anna Kozłowska